

БЛАНК НЕСТАНДАРТНЫХ КАБИН EUPHORIA KDD+S



НАЗВАНИЕ МАГАЗИНА.....
 АДРЕС.....
 ТЕЛ.
 ТЕЛ. КЛИЕНТА

ЗАКАЗ ЗАЯВКА

ВАРИАНТ МОНТАЖА:

НА ПОДДОНЕ (X,Y,Z) БЕЗ ПОДДОНА

СОХРАНЯЯ РАЗМЕРЫ X1, Y1, Z1

СОХРАНЯЯ РАЗМЕРЫ X2, Y2, Z2

ВИД КРЕПЛЕНИЯ К СТЕНЕ:

ВНЕШНЕЕ (регулировка до +10мм, + уплотнительный профиль)

ВНУТРЕННЕЕ (нет регулировки, нет уплотнительного профиля)

ВЕРСИЯ ИСПОЛНЕНИЯ КАБИНЫ:

ЛЕВАЯ ПРАВАЯ

РАЗМЕР X/X1/X2
 (от 740 до 1400 мм)

РАЗМЕР Y/Y1/Y2
 (от 740 до 1400 мм)

РАЗМЕР Z/Z1/Z2
 (от 300 до 1200 мм)

ВЫСОТА 2000мм (стандартная)
 (другая - от 1500 до 2000мм)

РАЗМЕР „А1” или „В1” (обозначить только один квадратик):

- A1** 520мм (для X от 760 до 860мм)
 620мм (для X от 860 до 1080мм)
 820мм (для X от 1080 до 1400мм)
 (другой - максимально 820мм)
- B1** (минимально 170мм)

Размер "А1" - ширина створки двери
 Размер "В1"- ширина неподвижной стенки

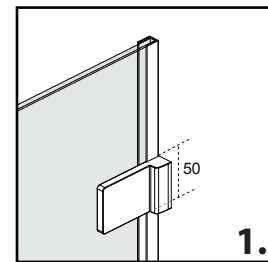
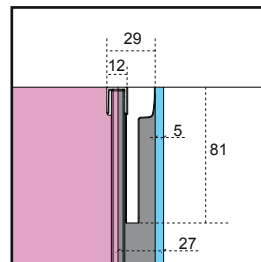
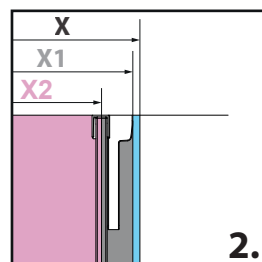
РАЗМЕР „А2” или „В2” (обозначить только один квадратик):

- A2** 520мм (для X от 760 до 860мм)
 620мм (для X от 860 до 1080мм)
 820мм (для X от 1080 до 1400мм)
 (другой - максимально 820мм)
- B2** (минимально 170мм)

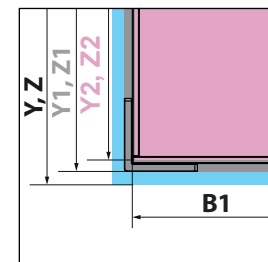
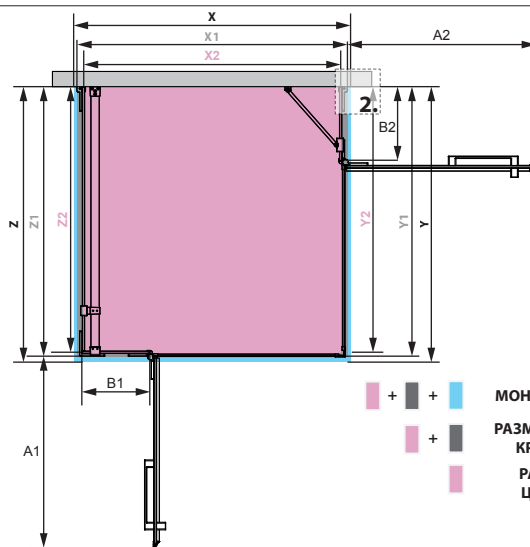
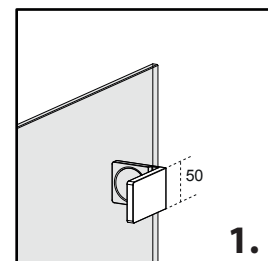
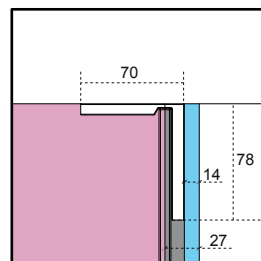
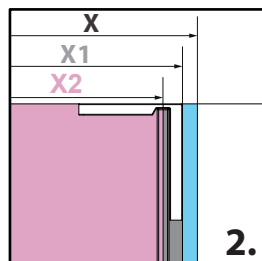
Размер "А2" - ширина створки двери
 Размер "В2"- ширина неподвижной стенки

ТЕХНИЧЕСКИЕ РИСУНКИ

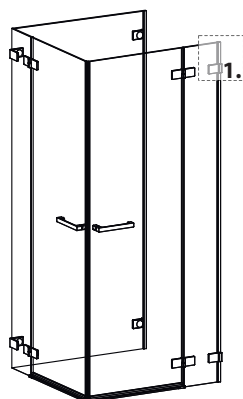
ВНЕШНЕЕ КРЕПЛЕНИЕ



ВНУТРЕННЕЕ КРЕПЛЕНИЕ



ЛЕВАЯ ВЕРСИЯ



ПРАВАЯ ВЕРСИЯ

